

PRESENTACIÓN

Santillana Proyectos es una propuesta nueva, divertida y pensada en lo que te interesa y te da curiosidad. A través de estos proyectos, tendrás la oportunidad de aprender, pensar por ti mismo, trabajar en equipo, comunicarte, experimentar y realizar actividades de manera autónoma. ¿Te animas a ser parte de esta nueva aventura?

Cada proyecto se compone de un cuaderno de trabajo.

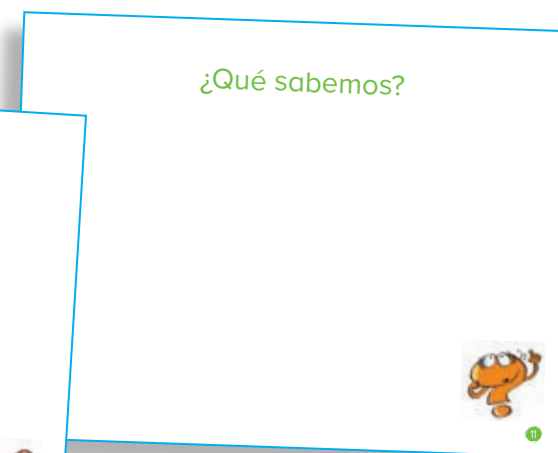

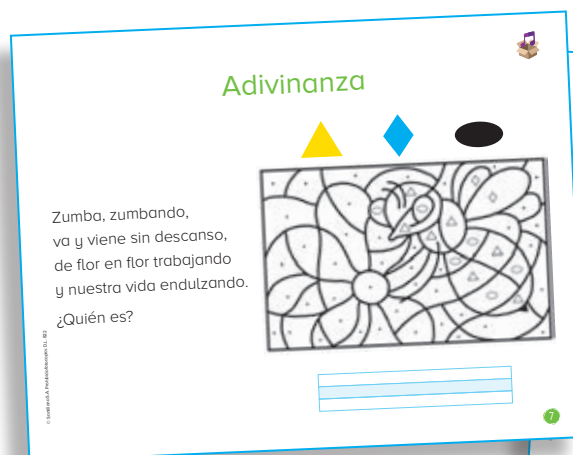


Cuaderno de trabajo

Este material tiene tres partes:

1. ¿Qué sabemos?


Aquí dirás lo que sabes acerca del tema del proyecto. Lo harás de manera verbal, escrita y gráfica.



2. ¿Qué queremos saber?

En esta parte desarrollarás actividades relacionadas con el tema del proyecto. Además, conocerás detalles acerca de él.

¿Qué queremos saber?



15

Tipos de abejas

		
Solo hay una en la colmena y pone los huevos. Es la más grande.	Son hembras. Consiguen la comida y hacen la miel.	Son machos y se aparean con la reina.
<input type="text"/>	<input type="text"/>	<input type="text"/>

23

Se organizan en grupo

		
<input type="text"/>	<input type="text"/>	<input type="text"/>

Un es un grupo de abejas.

27

3. ¿Qué hemos aprendido?

Aquí podrás comparar lo que sabías antes sobre el tema del proyecto con lo que sabes ahora acerca de él.

¿Qué hemos aprendido?

Dibujamos una abeja
(Después del proyecto)

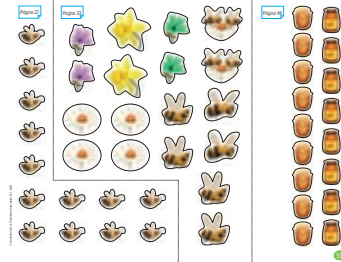


55



55

En este cuaderno también encontrarás stickers y troqueles.



6



6



6



ÍNDICE

¿Qué sabemos?

PÁGINA 7	PÁGINA 9	PÁGINA 11
Adivinanza	Dibujamos una abeja	¿Qué sabemos?

¿Qué queremos saber?

PÁGINA 13	PÁGINA 15	PÁGINA 17	PÁGINA 19	PÁGINA 21	PÁGINA 23	PÁGINA 25
¿Qué queremos saber?	El nombre	Canción	Es un insecto	Su cuerpo	Tipos de abejas	Del huevo a la abeja
PÁGINA 27	PÁGINA 29	PÁGINA 31	PÁGINA 33	PÁGINA 35	PÁGINA 37	PÁGINA 39
Se organizan en grupo	Viven en colmenas	Se comunican	Vuelan de flor en flor	Liban el néctar de las flores	Transportan el polen de las flores	El panal
PÁGINA 41	PÁGINA 43	PÁGINA 45	PÁGINA 47	PÁGINA 49	PÁGINA 51	
Producen miel y cera	Poema	Cuento	El apicultor recoge la miel	La miel se envasa	De la flor a la mesa	


¿Qué hemos aprendido?

PÁGINA 53	PÁGINA 55
Dibujamos una abeja	¿Qué hemos aprendido?






Adivinanza



Zumba, zumbando,
va y viene sin descanso,
de flor en flor trabajando
y nuestra vida endulzando.
¿Quién es?



Nombre:

Fecha:

Adivinanza

- Escucha y aprende la adivinanza del audio que colocará tu profesora.
- Pinta el dibujo según la clave para descubrir la respuesta de la adivinanza. Luego, escríbela.
- Busca la flor y píntala como prefieras.

Dibujamos una abeja

(Antes del proyecto)



Nombre:

Fecha:

Dibujamos una abeja

- ¿Cómo crees que es una abeja? Dibuja.

¿Qué sabemos?

